



BASHKIA VAU DEJËS

Raporti i Performancës 2021 për Qytetarin

DISCLAIMER

Dokumenti bazohet në të dhënat e konsoliduara të Raporti të monitorimit të zbatimit të buxhetit për vitin 2021, miratuar në Këshillin Bashkiak. Ky dokument është prodhuar nga Bashkia Vau-Dejës me asistencën e Projektit Bashki të Forta.

Përmbajtja

Fjalor shpjegues	3
Vështrim i Përgjithshëm mbi Bashkinë	4
Vështrim mbi Zbatimin e Buxhetit për vitin 2021	5
Burimet e financimit	6
Shpenzimet Buxhetore	8
Treguesit Financiarë.....	10
Administrimi i bashkisë	11
Kujdesi social.....	14
Arsimi bazë dhe parashkollor	16
Menaxhimi i infrastrukturës së ujitjes dhe kullimit	20
Menaxhimi i mbetjeve	23
Shërbime publike vendore	26
Rrjeti rrugor	27

Fjalor shpjegues

Taksat e ndara

Janë taksa kombëtare që mbliidhen nga qeveria qendrore dhe ndahen plotësisht ose pjesërisht me bashkitë

Taksat vendore

Janë detyrime fiskale të bashkisë të cilat paguhet sipas parashikimeve ligjore dhe përcaktimeve të Këshillit Bashkiak

Tarifat vendore

Janë detyrime që individët apo bizneset paguajnë kundrejt marrjes së një shërbimi të ofruar nga bashkia

Transfertat e kushtëzuara

Janë fonde që Qeveria Qendrore (buxheti i shtetit) i jep bashkisë për t'u përdorur vetëm për projekte të veçanta apo funksione të deleguara të bashkisë

Transfertat e pakushtëzuara

Janë fonde që Qeveria Qendrore (buxheti shtetit) i jep bashkisë për t'u përdorur pa kushte, pa interes dhe pa të drejtë kthimi

Transfertat specifike

Janë fonde që Qeveria Qendrore (buxheti i shtetit) i jep bashkisë me kushtin për t'u përdorur vetëm për funksione specifike që bashkia i ka marrë nga Qeveria me ligj të veçantë

Trashëgimi nga viti i kaluar

Janë fonde buxhetore të bashkisë të cilat nuk janë shpenzuar në mbyllje të vitit buxhetor të kaluar dhe mund të përdoren në vitin korent buxhetor. Ato mund të jenë me destinacion dhe pa destinacion. Varësisht nga kjo ato mund të përdoren gjatë vitit korent me destinacion të përcaktuar (për ato projekte apo zëra buxhetor specifik për të cilat janë angazhuar gjatë vitit të kaluar por nuk kanë arritur të shpenzohen) apo pa destinacion (për cfarëdo zë apo projekt).

Vështrim i Përgjithshëm mbi Bashkinë

Bashkia Vau i Dejës kufizohet në veri dhe në perëndim me bashkinë e Shkodrës, në lindje me bashkinë Fushë Arrëz ndërsa në jug me bashkitë Pukë dhe Lezhë. Qendra e kësaj bashkie është qyteti i Vaut të Dejës. Bashkia ka një sipërfaqe prej 499.09 km² me një densitet prej 98.11 banorë/km². E veçantë për këtë bashki është ekzistenca e sipërfaqeve të konsiderueshme ujore, ku dominon liqeni i Hidrocentralit të Vaut të Dejës, lumi Drin që vazhdon në shtratin e tij të vjetër që nga pengesa e digës së Hidrocentralit si dhe lumi Gjadër që shkëputet nga lumi i parë, rreth 1 km në juglindje të qytetit të Vaut të Dejës.

Territori i Vau-Dejës është një territor i dedikuar për përdorimin bujqësor të tokës, mbrojtjen dhe përdorimin e përgjegjshëm të burimeve ujore, ruajtjen e peizazheve malore. Vau-Dejës ruan tokën e saj, të pasur dhe pjellore, prodhuese e ushqimit dhe produkteve natyrore, dhe rrit rolin e saj si një portë hyrëse për në zonat malore të vendit. Në veçanti, ruan dhe kujdeset për peizazhet e saj malore, ku kultura e lashtë, prodhimi i qendrueshëm, dhe njerëzit që i mbajnë gjallë këto vlera janë një ndihmesë në ruajtjen e ekuilibrit të ndjeshëm natyror dhe artificial prodhuar nga tradita shekullore dhe përdorimi i përgjegjshëm i këtyre burimeve, duke krijuar pengesë dhe mbrojtje kundër rreziqeve të luginës, për një jetesë të mirë të një komuniteti të bashkuar dhe të përgjegjshëm.

Disa nga sfidat kryesore të zhvillimit janë:

- Menaxhimi i burimeve natyrore
- Shërbimet bujqësore dhe blegtorale
- Përmirësimi i aksesit në zonat rurale me qëllim zbutjen e pabarazive dhe ofrimin e shërbimeve administrative në të gjithë territorin e Bashkisë
- Menaxhimi i burimeve ujore
- Inkurajimi i efektivitetit dhe efikasitetit në kryerjen e shpenzimeve publike
- Lidhje e drejtpërdrejtë ndërmjet prioritetëve strategjiko-politike të Qeverisjes Vendore me shpërndarjen e burimeve dhe kryerjen e shpenzimeve publike
- Zhvillimi ekonomik me theks në mjedis mjedisit në mënyrë që të garantohet mbrojtja e ekosistemeve dhe vlerave të shumta natyrore. Boshtet kryesore të zhvillimit ekonomik do të jenë zhvillimi rural (bujqësia dhe blegtoria), turizmi, industria e lehtë/përpunimi, shërbimet, dhe ekonomia e të ardhmes e bazuar në sistemet e teknologjisë së informacionit
- Integrimi i brezave të rinj në ekonomi, dhe krijimin e mundësive për iniciativat në kuadër të rritjes së ndërmarrjeve të vogla dhe të mesme

Vështrim mbi Zbatimin e Buxhetit për vitin 2021

Gjatë vitit 2021 buxheti i bashkisë është zbatuar në mënyrë të ekuilibruar dhe është realizuar në masën 52%, duke përdorur 96.8% të të ardhurave të përgjithshme të bashkisë.

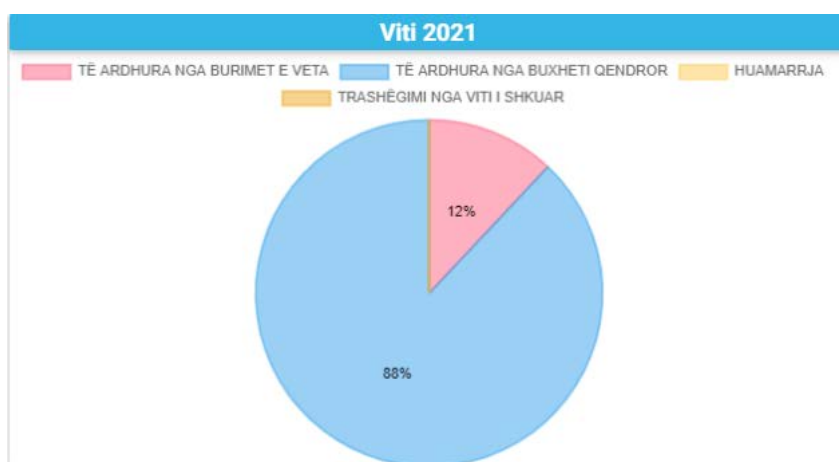
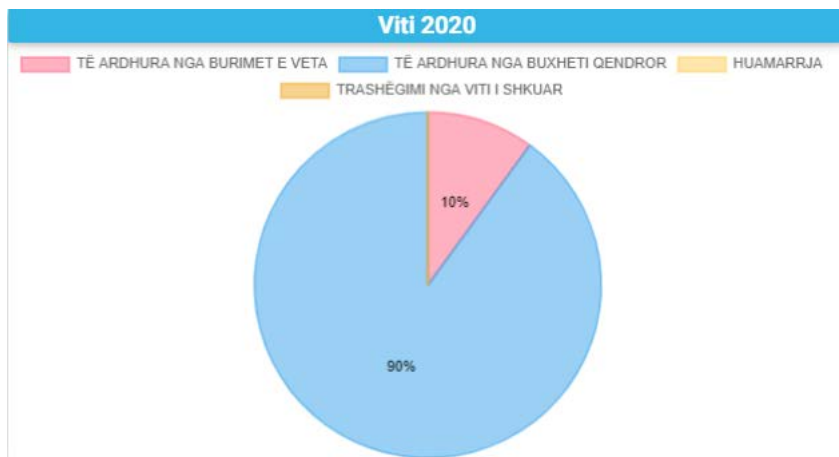
Kujdesi social për familjet dhe fëmijët, Planifikimi Menaxhimi dhe Administrimi, Arsimi bazë përfshirë arsimin parashkollor, Menaxhimi i infrastrukturës së ujitjes dhe kullimit, etj janë shërbimet më të financuara nga bashkia gjatë vitit 2021.

Bashkia ka përmirësuar shërbimet e ofruara për komunitetin me anë të një fondi investimesh përmes të cilit janë financuar shërbime të tilla si: Furnizimi me Ujë dhe Kanalizime, Menaxhimi i infrastrukturës së ujitjes dhe kullimit, Rrjeti rrugor, Arsimi bazë përfshirë arsimin parashkollor, Menaxhimi i Mbetjeve Urbane, etj. Bashkia ka ulur vlerën e investimeve për vitin 2021 me 59% krahasuar me vitin 2020. Projektet e investimeve në vitin 2021 janë realizuar në masën 18% krahasuar me planin e këtij viti.

Bashkia ka synuar të përmirësojë eficiencën financiare dhe mirë administrimin e parave duke ofruar më shumë shërbime dhe cilësi më të lartë të tyre për komunitetin.

Burimet e financimit

2019	2020	Plan 2021	Fakt 2021	Realizimi 2021		
1,002,891	852,659	878,374	782,488	89%		
Kategoria	Burimi	Fakt 2019	Fakt 2020	Plan 2021	Fakt 2021	Realizimi 2020
TË ARDHURA NGA BURIMET E VETA	Të ardhura nga taksat lokale	61,158	29,163	72,893	28,209	39%
	Të ardhura nga taksat e ndara	13,646	20,451	23,610	25,321	107%
	Të ardhura nga tarifa vendore	35,531	27,288	68,051	30,687	45%
	Të ardhurat e tjera	5,955	8,525	22,300	6,751	30%
TË ARDHURA NGA BUXHETI QENDROR	Transferta e pakushtëzuar	214,265	220,570	224,557	224,557	100%
	Transferta e kushtëzuar	354,126	442,439	355,138	355,138	100%
	Trasferta specifike	98,559	104,223	111,825	111,825	100%
TRASHËGIMI NGA VITI I SHKUAR	Trashëgimi pa destinacion	219,651	0	0	0	0%
TË ARDHURAT TOTALE		1,002,891	852,659	878,374	782,488	89%



Dy fjalë mbi të ardhurat:

Të ardhurat e përgjithshme të bashkisë për vitin 2021 janë realizuar në masën 89%. Ato janë ulur me 8% krahasuar me vitin e kaluar si pasojë e uljes së fondeve nga qeveria qendrore.

Të ardhurat nga burimet e veta vendore për vitin 2021 janë rritur me 6% krahasuar me një vit më parë dhe kanë zënë mesatarisht rreth 12% të të ardhurave të përgjithshme të bashkisë. Norma e realizimit të të ardhurave të veta është rreth 49% krahasuar me planin e këtij viti.

Të ardhurat nga transfertat e qeverisë qendrore kanë zënë rreth 88% të të ardhurave të përgjithshme të bashkisë dhe janë ulur me 10% krahasuar me një vit më parë.

Shpenzimet Buxhetore

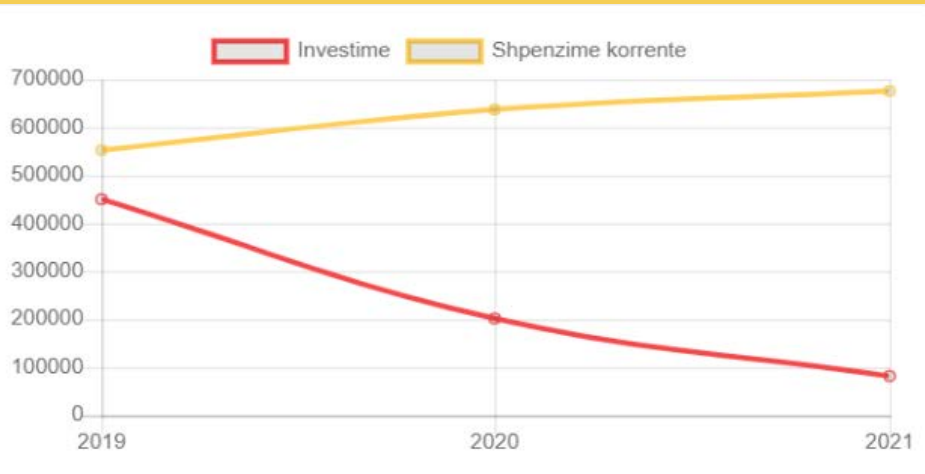
2019	2020	Plan 2021	Fakt 2021	Realizimi 2021
1,002,887	838,845	1,456,720	757,752	52.02%

Shpenzimet buxhetore sipas programeve

Programi	Fakt 2019	Fakt 2020	Plan 2021	Fakt 2021	Realizimi 2021 %
Kujdesi social për familjet dhe fëmijët	235,781	297,759	329,447	308,050	93.51
Planifikimi Menaxhimi dhe Administrimi	122,484	135,450	286,274	142,533	49.79
Arsimi bazë përfshirë arsimin parashkollor	95,929	81,916	192,722	68,490	35.54
Menaxhimi i infrastrukturës së ujitjes dhe kullimit	16,054	31,604	75,536	41,471	54.9
Menaxhimi i mbetjeve	1,828	7,401	66,583	27,741	41.66
Shërbime publike vendore	55,241	41,186	50,342	24,262	48.19
Rrjeti rrugor rural	257,966	9,221	154,370	23,849	15.45
Mbrojtja nga zjarri dhe mbrojtja civile	12,393	26,502	50,346	22,247	44.19
Furnizimi me Ujë dhe Kanalizime	34,773	85,595	20,000	20,000	100
Arsimi i mesëm i përgjithshëm	61,145	12,783	32,027	11,871	37.07
Strehimi	17,718	46,684	11,534	10,952	94.95
Arsimi profesional	9,893	1,496	11,979	10,731	90
Menaxhimi i Mbetjeve Urbane	19,562	15,000	10,000	10,000	100
Shërbimet e Policisë Vendore	4,828	5,815	9,580	7,016	73
Administrimi i pyjeve dhe kullotave	19,071	6,208	19,920	6,481	33
Furnizimi me ujë	16,627	9,100	21,116	6,476	31
Ndriçim rrugësh	0	800	9,020	5,945	66
Gjendja civile	5,703	3,971	4,626	4,274	92
Zgjedhjet e përgjithshme dhe lokale	0	0	2,211	2,211	100
Shërbimet e kujdesit parësor	0	1,992	14,968	1,224	8
Mbështetje për zhvillimin ekonomik	1,251	1,405	1,656	1,199	72
Zhvillimi i turizmit	0	1,992	42,533	398	1
Trashëgimia kulturore, eventet artistike dhe kulturore	120	332	19,907	263	1
Strehimi social	0	0	7,206	68	1
Fondi i emergjencave dhe rezervave	0	0	10,227	0	0
Sport dhe argëtim	0	0	2,144	0	0
Marrëdhëniet me komunitetin	0	0	420	0	0
Kujdesi social për personat e sëmurë dhe me aftësi të kufizuara	14,520	14,633	26	0	0

Shpenzimet buxhetore sipas kategorisë

	Fakt 2019	Fakt 2020	Fakt 2021
Investimet	450,307	201,889	81,975
Shpenzimet korrente	552,580	636,956	675,777



Dy fjalë mbi shpenzimet: Shpenzimet buxhetore për vitin 2021 janë ulur me 10% krahasuar me vitin e kaluar dhe janë realizuar në masën 52% krahasuar me shpenzimet e planifikuara për këtë vit.

Shërbimet më të financuara nga bashkia gjatë vitit 2021 janë:

Kujdesi social për familjet dhe fëmijët

Planifikimi Menaxhimi dhe Administrimi

Arsimi bazë përfshirë arsimin parashkollor

Menaxhimi i infrastrukturës së ujitjes dhe kullimit

Bashkia ka rritur fokusin për disa nga shërbimet e ofruara duke rritur fondet gjatë vitit 2021. Disa nga shërbimet kryesore për të cilat bashkia ka rritur fondet janë:










Ndriçim rrugësh

Arsimi profesional

Menaxhimi i mbetjeve

Rrjeti rrugor rural, etj.

Treguesit Financiarë

Tregues	Fakt 2019	Fakt 2020	Plan 2021	Fakt 2021	Trendi
Norma e totalit të shpenzimeve ndaj totalit të të ardhurave	100%	98.4%	176.9%	96.8%	
Norma e të ardhurave nga taksat dhe tarifatat vendore ndaj totalit të të ardhurave	7.5%	5.8%	11.7%	6.8%	
Norma e të ardhurave nga burimet e veta ndaj totalit të të ardhurave	11.6%	9.8%	22.7%	11.6%	
Norma e shpenzimeve kapitale ndaj totalit të shpenzimeve	44.9%	24.1%	31.3%	10.9%	
Norma e shpenzimeve korrente ndaj shpenzimeve totale	55.1%	75.9%	68.7%	89.1%	
Norma e shpenzimeve të personelit ndaj totalit të shpenzimeve	20.3%	29.9%	29.3%	34.5%	
Norma e huamarrjes afatgjatë ndaj totalit të të ardhurave	0%	0%	0%	0%	
Norma e huamarrjes afatgjatë ndaj të ardhurave të veta	0%	0%	0%	0%	
Norma e detyrimeve të prapambetura ndaj totalit të të ardhurave					
Norma e shpenzimeve në politikën sociale ndaj totalit të shpenzimeve	25%	37.2%	23.1%	38.8%	

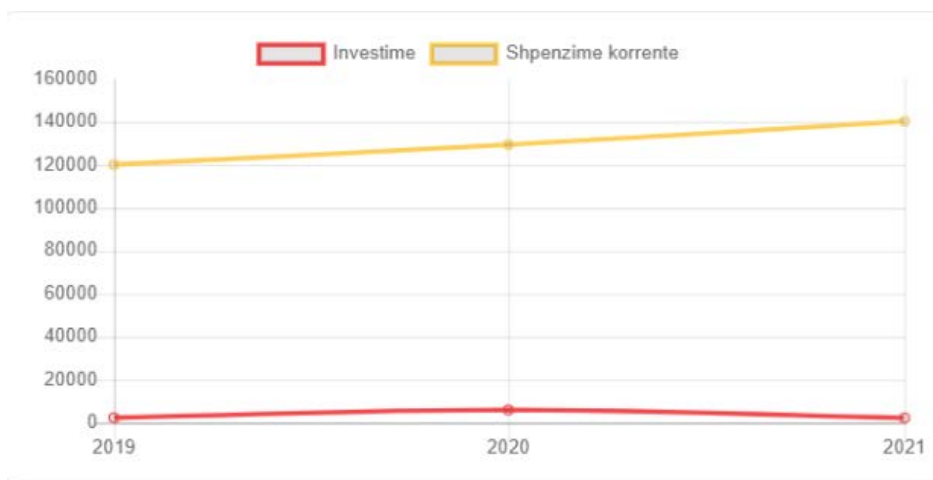
Dy fjalë mbi situatën financiare të bashkisë: Gjatë vitit 2021, bashkia ka shpenzuar 96.8% të të ardhurave të mbledhura nga të gjitha burimet. Pjesa më e madhe e shpenzimeve buxhetore janë përdorur për shpenzime operative dhe personeli në masën 89%.

Administrimi i bashkisë

2019	2020	2021	Plan 2021	Realizimi 2021
122,484	135,450	142,533	286,274	50%

Sipas kategorisë së shpenzimit

	Fakt 2019	Fakt 2020	Fakt 2021
Investimet	2,340	5,965	2267
Shpenzimet korrente	120144	129485	140266



Qëllimi i përgjithshëm: Qeverisje vendore e përgjegjëse dhe administrata e saj transparente

Objektivat dhe treguesit e performancës	Fakt 2019	Fakt 2020	Fakt 2021	Plan 2021	Trendi
Raporti në % mes punonjësve të trajnuar dhe punonjësve total	8.43	8.77	7.71	8.65	↓
Numri i punonjësve të administratës që kanë lëvizur brenda vitit kundrejt numrit total të punonjësve të administratës (raporti në %)	12.95	6.3	3.86	0.76	↓

Objektivat dhe treguesit e performancës	Fakt 2019	Fakt 2020	Fakt 2021	Plan 2021	Trendi
Totali i burimeve financiare minus shpenzime totale në lekë në vit	4000	0	129623000	500000	
Numri i planeve të detajuara që mbulojnë vitin në shqyrtim	0	2	2	10	

Produktet	Fakt 2019	Fakt 2020	Fakt 2021	Plan 2021
Punonjës të trajnuar	28	32	30	34
Numri total i personave të moshës së tretë të shërbyer në qendrat sociale rezidenciale	43	40	19	45

Të dhënat e programit	Fakt 2019	Fakt 2020	Fakt 2021	Plan 2021
Totali i shpenzimeve buxhetore (në lekë)	1002887000	852659000	752935996	823102000
Totali i të ardhurave (të vetat qq donacione etj) (në lekë)	1002891000	852659000	882558676	823602000
Punonjës që janë ulur në detyrë në administratë brenda vitit	0	0	0	0
Numri total i punonjësve që punojnë për administratën e bashkisë	133	130	130	149
Punonjës të bashkisë në total	332	365	389	393
Numri total i punonjësve që kanë lëvizur nga administrata brenda vitit	43	23	15	3

Të dhënat e programit	Fakt 2019	Fakt 2020	Fakt 2021	Plan 2021
Numri i tregjeve (bujqësorë, industrial, etj.) Të planifikuara në planin e përgjithshëm vendor	2	2	2	2
Numri i instrumentave të përdorur nga bashkia: - numri i planeve të detajuar që mbulojnë vitin në shqyrtim		2	2	10
Shpenzime për ofrimin e ushqimit në qendrat rezidenciale për moshat e treta në lekë	3518675	3025188	6323668	4422787

Investimet e bashkisë

Emërtimi i projektit	Fakt 2019	Fakt 2020	Plan 2021	Fakt 2021
F.v pajisje kompjuterike per administraten	0	0	960	840
F.v kamera sigurie ne administrate	0	0	1,000	114
F.v kondicionera pajisje ngrohje per administraten	0	0	960	684
Sistemim/meremetim i zyrave ne njesine administrative Koman	0	0	690	662
Blerje gjeneratora 2 cope 100 kw	0	0	6,000	0
F.v pajisje per mobilimin e zyrave te administrates	0	0	960	0

Dy fjalë mbi realizimin e shërbimit: Përmes fondeve të alokuara në këtë program buxhetor, synohet qeverisje vendore e përgjegjëse dhe administrata e saj transparente. Në këtë drejtim bashkia ka punuar gjatë vitit në objektiva si: Përmirësimi i menaxhimit të burimeve financiare.

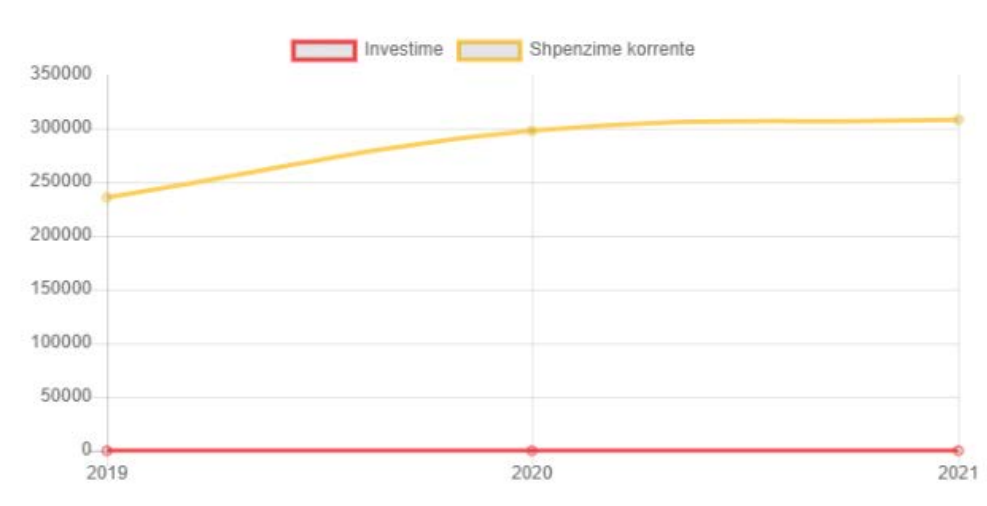
Buxheti i alokuar në këtë program buxhetor është përdorur nga bashkia për përmirësimin e shërbimeve që i ofrohen komunitetit për administrimin e bashkisë.

Kujdesi social

2019	2020	2021	Plan 2021	Realizimi 2021
235,781	297,759	308,050	329,447	94%

Sipas kategorisë së shpenzimit

	Fakt 2019	Fakt 2020	Fakt 2021
Investimet	0	0	0
Shpenzimet korrente	235781	297759	308050



Qëllimi i përgjithshëm: Bashkia në harmoni me politikat kombëtare zhvillon programe për uljen e varfërisë

Indikatorët e programit	Fakt 2019	Fakt 2020	Fakt 2021	Plan 2021	Trendi
Shpenzime totale për ndihmë ekonomike kundrejt numrit të	64778.9	81758.6	102041	70840.3	↑

Indikatorët e programit	Fakt 2019	Fakt 2020	Fakt 2021	Plan 2021	Trendi
përfituesve të ndihmës ekonomike (lekë/përfitues)					

Produktet	Fakt 2019	Fakt 2020	Fakt 2021	Plan 2021
Familje në nevojë që përfitojnë nga ndihma ekonomike	1015	1070	1112	1285
Numri përfitues në qender komunitare multifunktionale “për familjen” (të rinjë, gra, fëmijë, të moshuar)	0	0	0	0
Numri i fëmijëve përfitues të shërbimeve ekzistuese ose alternative, në nevojë për mbrojtje.	60	60	20	60
Numri i rasteve të referuara, të viktimave të dhunës në familje.	0	50	20	20
Numri i pjesëmarrësve në 16-ditet e aktivizmit të dhunës me bazë gjinore.	40	50	198	80
Numri i punonjësve të drejtorisë së mbrojtjes, kujdesit dhe përfshirjes sociale të trajnuar.	2	4	18	10
Numri i familjeve të mbështetura (kujdes akternativ)	10	10	5	11
Numri i fëmijëve të mbështetura që rriten me një prind dhe që janë pjesë e pak;ne; 6%	0	120	85	120
Numri i familjeve përfituese të shërbimeve ekzistuese, që janë me vulnerabilitet aftësi e kufizuar + ndihme ekonomike.	0	750	0	750
Numri i fëmijëve përfitues në dita ndërkombëtare për personat me aftësi të kufizuar 3- dhjetori	0	30	20	30
Numri i pjesëmarrësve në dita ndërkombëtare e gruas 8-marsi	30	0	5	50

Produktet	Fakt 2019	Fakt 2020	Fakt 2021	Plan 2021
Numri i fëmijëve përfitues në dita ndërkombetare e fëmijeve 1-qershori	200	0	100	0
Numri i fëmijëve përfitues në dita ndërkombetare për mbrojtjen e të drejtave të fëmijeve 20-nentori	0	0	100	180
Numri i pjesëmarrësve në dita ndërkombetare për familjen 15-maj	0	0	0	0

Të dhënat e programit	Fakt 2019	Fakt 2020	Fakt 2021	Plan 2021
Shpenzime totale për mbështetjen e personave me ndihmë ekonomike	65750568	87481750	113469504	91029750

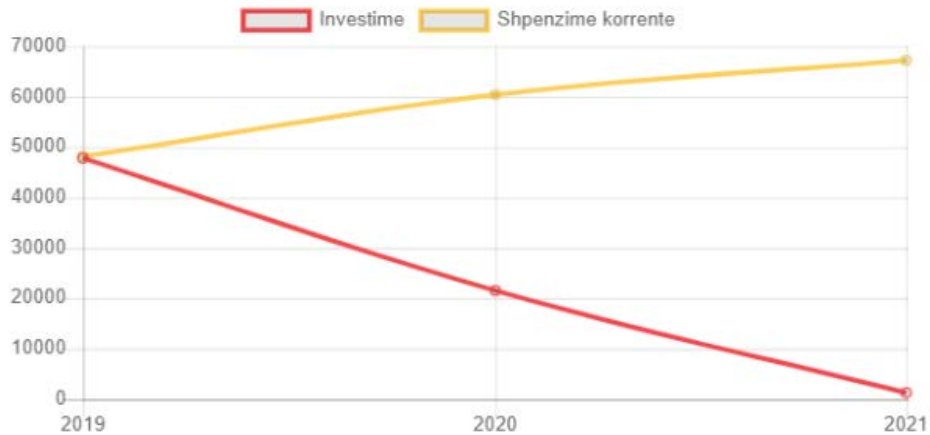
Dy fjalë mbi realizimin e shërbimit: Përmes fondeve të alokuara në këtë program buxhetor, synohet. Buxheti i alokuar në këtë program buxhetor është përdorur nga bashkia për përmirësimin e shërbimeve që i ofrohen komunitetit për kujdesin social.

Arsimi bazë dhe parashkollor

2019	2020	2021	Plan 2021	Realizimi 2021
95,929	81,916	68,490	192,722	36%

Sipas kategorisë së shpenzimit

	Fakt 2019	Fakt 2020	Fakt 2021
Investimet	47,821	21,544	1294
Shpenzimet korrente	48108	60372	67196



Qëllimi i përgjithshëm: 1. Ndërtimi, rehabilitimi dhe mirëmbajtja e ndërtesave arsimore të sistemit shkollor parauniversitar. 2. Organizimi i aktiviteteve kulturore dhe promovimi i identitetit kombëtar e lokal, si dhe administrimin e objekteve që lidhen me ushtrimin e këtyre funksioneve.

Objektivat dhe treguesit e performancës	Fakt 2019	Fakt 2020	Fakt 2021	Plan 2021	Trendi
Numri mesatar i fëmijëve për një punonjës mësimor në arsimin parashkollor	18.37	14.03	14.42	13.75	↑
Numri mesatar i nxënësve për çdo punonjës mësimor	6.64	11.19	6.8	6.83	↓
Numri mesatar i fëmijëve në një klasë të parashkollorit	8.04	25.5	27.32	28.95	↑
Numri mesatar i nxënësve të arsimit bazë në një klasë	7.65	15.15	7.91	7.95	↓
Raporti në % i numrit të fëmijëve që frekuentojnë sistemin parashkollor kundrejt numrit total të fëmijëve 3 - 6 vjeç	321.5	487.83	432.5	458.33	↓
Raporti në % i ndërtesave të kopshteve/shkollave të mirëmbajtura kundrejt ndërtesave funksionale në total	27.03	27.03	2.7	2.7	↓

Objektivat dhe treguesit e performancës	Fakt 2019	Fakt 2020	Fakt 2021	Plan 2021	Trendi
Raporti në % i ndërtesave të kopshteve / shkollave të arsimit bazë të rikonstruara, kundrejt ndërtesave funksionale në total	2.7	2.7	2.7	8.11	➔

Produkti	Fakt 2019	Fakt 2020	Fakt 2021	Plan 2021
Kopshte / shkolla 9 vjeçare të rikonstruara	1	1	1	3
Ndërtesa të arsimit bazë dhe parashkollor të mirëmbajtura	10	10	1	1

Të dhënat e programit	Fakt 2019	Fakt 2020	Fakt 2021	Plan 2021
Numri i fëmijëve të regjistruar në sistemin parashkollor	643	561	519	550
Klasa në sistemin e arsimit bazë	302	144	258	258
Klasa në sistemin parashkollor	80	22	19	19
Numri i mësuesve në sistemin e arsimit bazë	348	195	300	300
Mësues në sistemin parashkollor	35	40	36	40
Nxënës të regjistruar në arsimin 9-vjeçar	2310	2182	2040	2050
Ndërtesa funksionale të arsimit bazë dhe parashkollor	37	37	37	37
Numri i çerdheve dhe kopshteve funksionale	22	22	22	22
Numri i fëmijëve të moshës 3 - 6 vjeç	200	115	120	120

Investimet e bashkisë

Emërtimi i projektit	Fakt 2019	Fakt 2020	Plan 2021	Fakt 2021
Mbikqyrje punimesh ne objektin rikonstruksion shkolla Naraç	0	0	627	393
Riparim çatie në shkollën Vig	0	0	960	948
Hartim projektesh e rikonstruksionit te ndertesave te arsimit baze dhe parashkollor	0	0	312	0
Shtese kontrate, rikonstruksion + shtese e shkolles se bashkuar Hajmel Vau Dejes	0	0	16,235	0
F,v Laminat te shkolla 9 vjecare Barbullush	0	0	12	0
Rikonstruksion i shkollës Mjedë	0	0	4,590	0
Rikonstruksioni kopshti Vau Dejes	0	0	2,850	0
Rikonstruksione kopshti Bushat	0	0	2,450	0
Rikonstruksione kopshti Barbullush	0	0	2,300	0
Rikonstruksione kopshti Kosmac	0	0	2,040	0
Rikonstruksione kopshti Shkjezë	0	0	4,800	0
Blerje soba per ngrohje me dru zjarri	0	0	797	0
Punime adaptimi i kopshtiti te femijeve qyteti Vau Dejes	0	0	329	0
Sistemim dhe rrethim i fushes se sportit ne shkollen Naraç	0	0	10,915	0
Ndertim shtese objekti shkolle 9-vjecare ne fshatin Kische-Arre	0	0	2,914	0

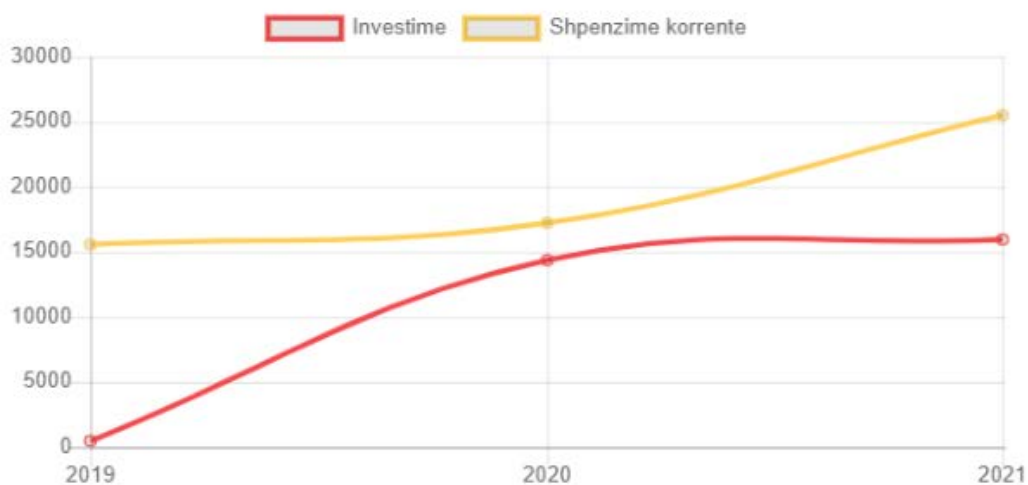
Dy fjalë mbi realizimin e shërbimit: Përmes fondeve të alokuara në këtë program buxhetor, synohet 1. ndërtimi, rehabilitimi dhe mirëmbajtja e ndërtesave arsimore të sistemit shkollor parauniversitar. 2. organizimi i aktiviteteve kulturore dhe promovimi i identitetit kombëtar e lokal, si dhe administrimin e objekteve që lidhen me ushtrimin e këtyre funksioneve. Në këtë drejtim bashkia ka punuar gjatë vitit në objektiva si: Bashkia ofron kushte për përmirësimin e arsimit bazë (9-vjeçar) dhe parashkollor, Përmirësimi i infrastrukturës arsimore. Buxheti i alokuar në këtë program buxhetor është përdorur nga bashkia për përmirësimin e shërbimeve që i ofrohen komunitetit për arsimin bazë përfshirë parashkollorin.

Menaxhimi i infrastrukturës së ujitjes dhe kullimit

2019	2020	2021	Plan 2021	Realizimi 2021
16,054	31,604	41,471	75,536	55%

Sipas kategorisë së shpenzimit

	Fakt 2019	Fakt 2020	Fakt 2021
Investimet	480	14,371	15958
Shpenzimet korrente	15574	17233	25513



Qëllimi i përgjithshëm: Administrimi, shfrytëzimi dhe mirëmbajtja e infrastrukturës së ujitjes dhe kullimit

Objektivat dhe treguesit e performancës	Fakt 2019	Fakt 2020	Fakt 2021	Plan 2021	Trendi
Km kanal vaditës të pastruar kundrejt rrjetit total të kanaleve ujitëse në pronësi të bashkisë (në %)	18.72	26.75	25.41	28.08	↓
Km kanal kullues të pastruar kundrejt rrjetit total të kanaleve kulluese në pronësi të bashkisë (në %)	11.61	29.44	25.7	28.19	↓
Raporti në % i sipërfaqes bujqësore të mbuluar me ujitje ndaj sipërfaqes totale bujqësore ndër vite	78.44	79.61	85.95	80.09	↑
Raporti në % i sipërfaqes bujqësore të mbuluar me kullim ndaj sipërfaqes totale bujqësore	79.93	82.08	82.58	83.57	↑
Raporti në përqindje i familjeve përfituese nga shërbimi i ujitjes dhe kullimit ndaj numrit total të familjeve fermere	82.51	83.47	83.72	83.98	↑

Produkti	Fakt 2019	Fakt 2020	Fakt 2021	Plan 2021
Rrjet kullues, kanale të treta, total në km, të pastruara	20	35	30	40
Numri i familjeve fermere që përfitojnë nga shërbimi i ujitjes dhe kullimit	9900	10050	10080	10120
Sipërfaqe e tokës bujqësore e mbuluar me sistem ujitës (në ha)	7884	8002	8639	8050
Sipërfaqe e tokës bujqësore e mbuluar me sistem kullues (në ha)	8034	8250	8300	8400

Produkti	Fakt 2019	Fakt 2020	Fakt 2021	Plan 2021
Km kanal kullues të pastruar	14	35.5	31	34
Km kanal ujitës të pastruar	28	40	38	42

Të dhënat e programit	Fakt 2019	Fakt 2020	Fakt 2021	Plan 2021
Familje që banojnë në zonat rurale	11999	12040	12040	12050
Sipërfaqja e tokës bujqësore (në ha)	10051	10051	10051	10051
Rrjet kullues në pronësi të bashkisë në total në km	120.6	120.6	120.6	120.6
Rrjet ujitës në pronësi të bashkisë në total në km	149.55	149.55	149.55	149.55
Rrjet ujites, kanale të treta, total në km	500	500	500	500
Rrjet kullues, kanale të treta, total në km	20	35	40	40

Investimet e bashkisë

Emërtimi i projektit	Fakt 2019	Fakt 2020	Plan 2021	Fakt 2021
Blerje tuba betoni	0	0	3,600	3,345
Blerje kamion veteshkarkues dhe rimorkiator per ekskavator	0	0	7,200	7,032
Mbikqyrje punimesh ne objektin "rehabilitim i kanalit ujites ku-13 Shelqet Vau Dejes	0	0	176	27
Ku-13 Shelqet, Vau i Dejes	0	0	3,748	2,325
Riparim i argjinaturave te ura e Gjinajve	0	0	2,450	0
Ndërtim ure tek kanali i ujrave te larta Hajmel	0	0	2,050	0

Emërtimi i projektit	Fakt 2019	Fakt 2020	Plan 2021	Fakt 2021
Ndërtim ure në lumin Gjadër fshati Hajmel	0	0	4,050	0
Ndërtim ure perroji lagjia Curke	0	0	2,075	0
Ndërtim ure ne lumin Drin Pistull-Stajke	0	0	3,025	0
Riparim i urës në fshatin Vig	0	0	2,050	0
Sistemimi i sistemi vadites njësia administrative Hajmel (sistemi vadites)	0	0	2,000	0
Sistemimi i sistemi vadites njësia administrative Bushat (sistemi vadites)	0	0	3,000	0
Blerje autovinxh	0	0	2,000	0
Blerje eskavator	0	0	2,000	0
Mjet me vinc	0	0	1,087	0
Fadromë	0	0	2,000	0
Sistemimi i sistemi kullues njësia administrative Bushat	0	0	2,000	0
Sistemimi isistemi kullues njësia administrative Vau Dejes	0	0	500	0

Dy fjalë mbi realizimin e shërbimit: Përmes fondeve të alokuara në këtë program buxhetor, synohet . Buxheti i alokuar në këtë program buxhetor është përdorur nga bashkia për përmirësimin e shërbimeve që i ofrohen komunitetit për ujitjen dhe kullimin.

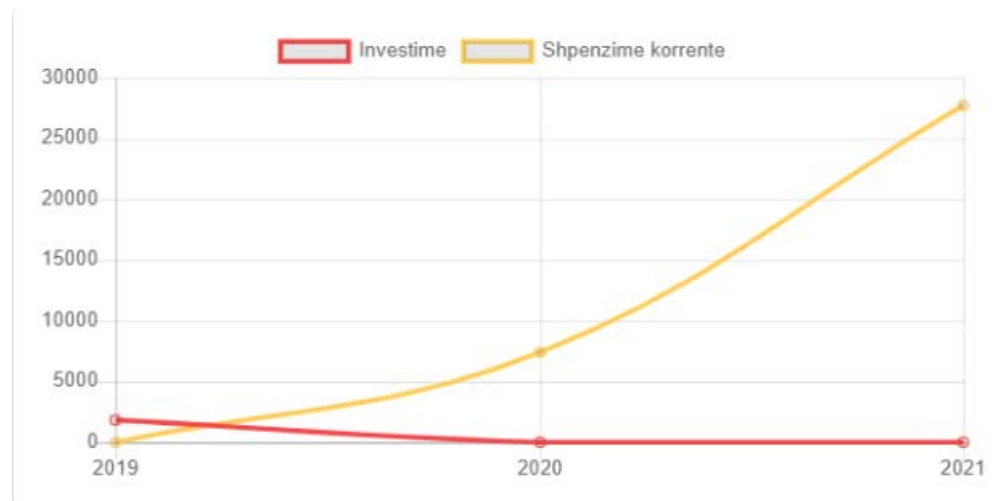
Menaxhimi i mbetjeve

2019	2020	2021	Plan 2021	Realizimi 2021
------	------	------	-----------	----------------

1,828 7,401 27,741 66,583 42%

Sipas kategorisë së shpenzimit

	Fakt 2019	Fakt 2020	Fakt 2021
Investimet	1,828	0	0
Shpenzimet korrente	7401	27741	7401



Qëllimi i përgjithshëm: Përmirësimi i menaxhimit të integruar të mbetjeve urbane

Objektivat dhe treguesit e performancës	Fakt 2019	Fakt 2020	Fakt 2021	Plan 2021	Trendi
Raporti në % i popullsisë së mbuluar me shërbimin e menaxhimit të mbetjeve ndaj popullsisë totale të bashkisë	65.98	67.58	67.48	68.06	↓
Mbetje të grumbulluara dhe transportuara në vit, ndryshimi vjetor në ton		100	31500	30	↑
Raporti në % i sipërfaqes së mbuluar me shërbimin e menaxhimit të mbetjeve kundrejt sipërfaqes totale të bashkisë	50.13	50.13	50.85	90.76	↑

Produkti	Fakt 2019	Fakt 2020	Fakt 2021	Plan 2021
Popullata e mbuluar me shërbimin e menaxhimit të mbetjeve	34000	35000	35000	35300
Sasia totale e mbetjeve të grumbulluara dhe transportuara ne ton	3400	3500	35000	3530
Sipërfaqe e mbuluar me shërbimin e menaxhimit të mbetjeve në km2	234.6	234.6	238	424.75

Të dhënat e programit	Fakt 2019	Fakt 2020	Fakt 2021	Plan 2021
Sipërfaqja totale e bashkisë (në km2)	468	468	468	468
Popullsia totale nën administrimin e bashkisë	51533	51789	51864	51864

Investimet e bashkisë

Emërtimi i projektit	Fakt 2019	Fakt 2020	Plan 2021	Fakt 2021
Berje kontenier per mbetje urbane	0	0	3,000	0
Makine vetshkarkuese per mbetjet urbane	0	0	1,000	0

Dy fjalë mbi realizimin e shërbimit:

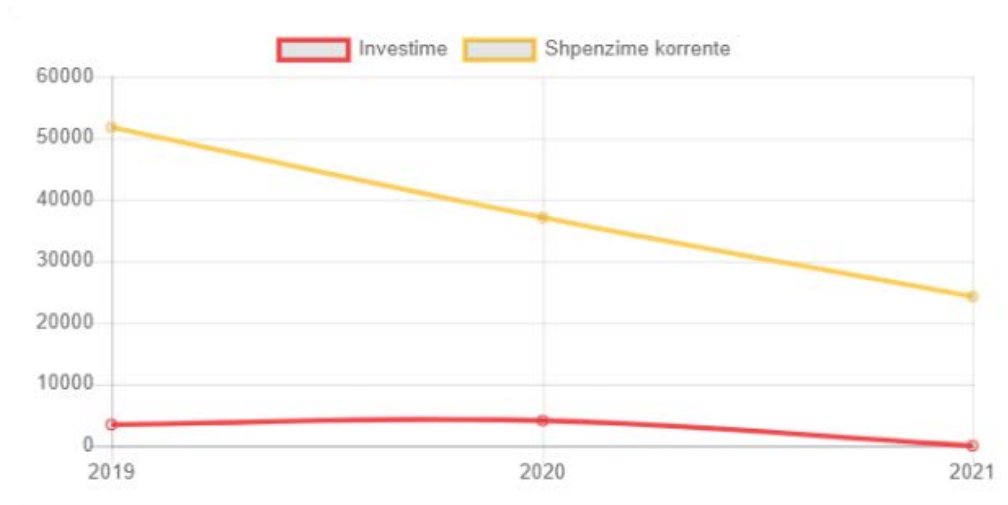
Përmes fondeve të alokuara në këtë program buxhetor, synohet përmirësimi i menaxhimit të integruar të mbetjeve urbane. Në këtë drejtim bashkia ka punuar gjatë vitit në objektiva si: Përmirësimi i shërbimeve të grumbullimit dhe menaxhimit të mbetjeve. Buxheti i alokuar në këtë program buxhetor është përdorur nga bashkia për përmirësimin e shërbimeve që i ofrohen komunitetit për menaxhimin e mbetjeve.

Shërbime publike vendore

2019	2020	2021	Plan 2021	Realizimi 2021
55,241	41,186	24,262	50,342	48%

Sipas kategorisë së shpenzimit

	Fakt 2019	Fakt 2020	Fakt 2021
Investimet	3,458	4,083	0
Shpenzimet korrente	51783	37103	24262



Qëllimi i përgjithshëm: Bashkia zhvillon dhe zbaton politikat sociale të strehimit

Produktet	Fakt 2019	Fakt 2020	Fakt 2021	Plan 2021
Numri i pemëve dekorative të mbjella në vit në hapësirat publike	700	0	0	0
Sipërfaqe e gjelbëruar e shtuar (në m2)	3000	0	0	0

Produktet	Fakt 2019	Fakt 2020	Fakt 2021	Plan 2021
Km linear trotuar të shtuar në vit	1.57	0	0.3	0.5

Të dhënat e programit	Fakt 2019	Fakt 2020	Fakt 2021	Plan 2021
Popullësia totale nën administrimin e bashkisë	51533	51808	51844	51844

Investimet e bashkisë

Emërtimi i projektit	Fakt 2019	Fakt 2020	Plan 2021	Fakt 2021
Sistemim asfaltim i ures se Komanit dhe ndricimi i saj	0	0	960	0
Riparim i pasareles lagjia Jakaj	0	0	960	0

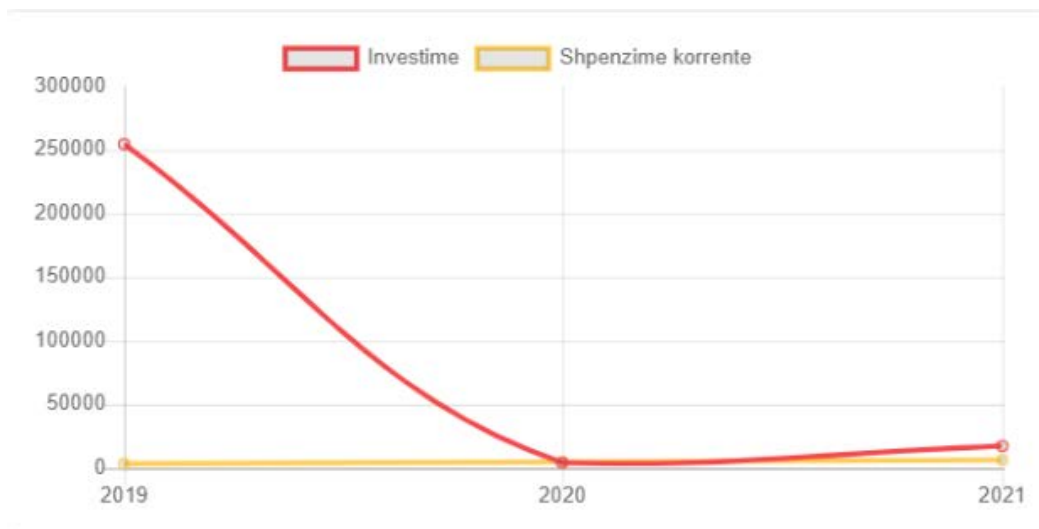
Dy fjalë mbi realizimin e shërbimit: Përmes fondeve të alokuara në këtë program buxhetor, synohet. Buxheti i alokuar në këtë program buxhetor është përdorur nga bashkia për përmirësimin e shërbimeve që i ofrohen komunitetit për strehimin social.

Rrjeti rrugor

2019	2020	2021	Plan 2021	Realizimi 2021
257,966	9,221	23,849	154,370	15%

Sipas kategorisë së shpenzimit

	Fakt 2019	Fakt 2020	Fakt 2021
Investimet	254,511	4,331	17387
Shpenzimet korrente	3455	4890	6462



Qëllimi i përgjithshëm: Bashkia zhvillon dhe zbaton politikat sociale të strehimit

Objektivat dhe treguesit e performancës	Fakt 2019	Fakt 2020	Fakt 2021	Plan 2021	Trendi
Numri i linjave urbane të transportit publik (rritja vjetore në numër)		0	0	0	➔
Numri i linjave interurbane të transportit publik (rritja vjetore në numër)		4	0	1	➔
Numri i automjeteve të transportit publik urban (ndryshimi vjetor në numër)		0	0	0	➔
Numri i automjeteve të transportit publik interurban (ndryshimi vjetor në numër)		32	-32	0	⬇️

Produktet	Fakt 2019	Fakt 2020	Fakt 2021	Plan 2021
Rrjet rrugor i mirëmbajtur (në km)		6.7	72	7.2

Produktet	Fakt 2019	Fakt 2020	Fakt 2021	Plan 2021
Ura të reja ose rikonstruktura		5	0	6
Rrjet rrugor i shtruar ((asfaltuar ose me çakull) në km linear		0	2.3	8.5

Të dhënat e programit	Fakt 2019	Fakt 2020	Fakt 2021	Plan 2021
Shpenzime për menaxhimin e rrjetit rrugor (në lekë)			19348348	63742000
Numri i automjeteve të transportit publik ndërurban		32	0	32
Numri i automjeteve të transportit publik urban		0	0	0
Numri i linjave urbane të transportit publik		0	0	0
Numri i linjave interurbane të transportit publik		4	4	5

Investimet e bashkisë

Emërtimi i projektit	Fakt 2019	Fakt 2020	Plan 2021	Fakt 2021
Supervizim i ndertimit te objekteve	0	0	4,169	124
Mbikqyrje punimesh ne objektin ndricim i qendrave te fshatrave Pistull, Dheu i Lehte, Plezhe, Plepan, Konaj, Kac, Ashte	0	0	125	125
Rikonstruksion i qendres se fshatit Stajke	0	0	960	840
Rikonstruksion dhe ndricim i lagjes Silen Vau Dejes	0	0	1,934	1,902

Emërtimi i projektit	Fakt 2019	Fakt 2020	Plan 2021	Fakt 2021
Rikonstruksion,supervizim,kolaudim i rruges Vile nja Temal	0	0	5,351	5,256
Shtrim rruges, sistemim ndricim qender Bushat	0	0	6,315	4,913

Dy fjalë mbi realizimin e shërbimit:

Përmes fondeve të alokuara në këtë program buxhetor, synohet përmirësimi dhe modernizimi i infrastrukturës rrugore urbane dhe infrastrukturës rrugore rurale duke mundësuar akses të plotë të tyre në sistemin e infrastrukturës rrugore kombëtare dhe ndërkombëtare. Në këtë drejtim bashkia ka punuar gjatë vitit në objektiva si: Përmirësimi i cilësisë infrastrukturore dhe sinjalistike të rrjetit rrugor, Përmirësimi i shërbimit të transportit rrugor. Buxheti i alokuar në këtë program buxhetor është përdorur nga bashkia për përmirësimin e shërbimeve që i ofrohen komunitetit për rrjetin rrugor.